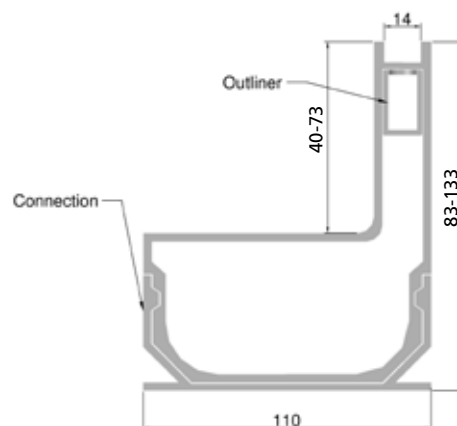


De Alu Side Drain is een geëxtrudeerd aluminium profiel van hoogwaardige kwaliteit waar de sleufrooster en afwateringsgoot uit één geheel ontworpen zijn.

De Alu Side Drain wordt standaard geleverd met een voorgemonteerd kliksysteem. De functie zorgt niet alleen voor automatische uitlijning tijdens de installatie, maar is ook waterdicht en zorgt voor een snelle plaatsing.

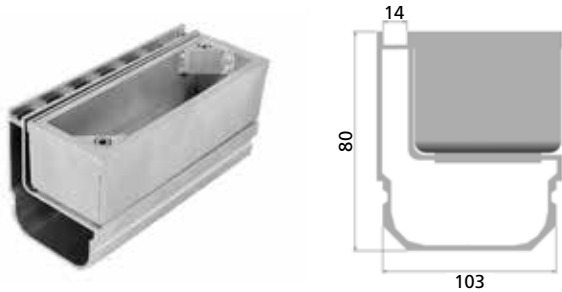
Eigenschappen

- Geëxtrudeerd aluminium met inloopsleufjes van 10x25 mm in de lengterichting.
- Het aluminium profiel is voorzien van een 'full' anodisatielaag van 15 µm die het profiel duurzaam en corrosiebestendig maakt.
- Toepassing: buitengebruik voor terrassen, opritten, rondom vijvers of zwembaden.
- Geschikt voor tegels. Bij gebruik van klinkers, dienen deze ingekort te worden.
- De standaard voorgemonteerde 'outliner' zorgt voor een perfecte uitlijning en een waterdichte montage van het opzetstuk.
- Mogelijkheid tot maatwerk, zowel in zichtbare design als lengteafmetingen.



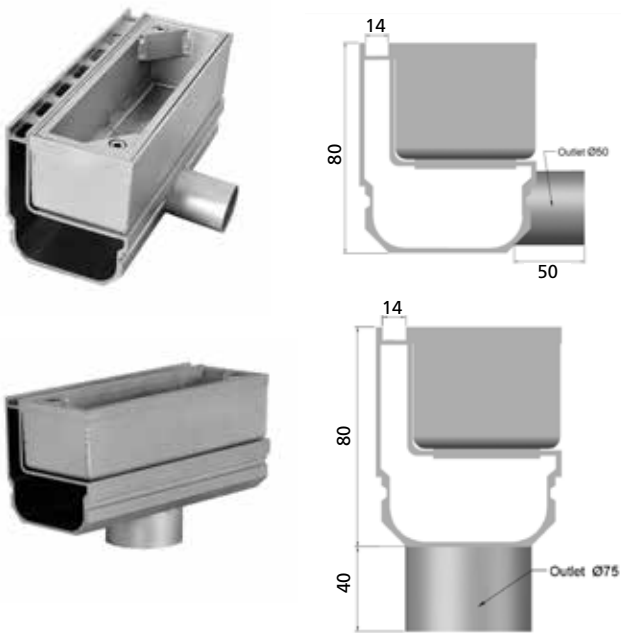
HOOGTE

Lengte (mm)	83 mm		133 mm	
	Gewicht (kg)	Artikelnr.	Gewicht (kg)	Artikelnr.
500	1.607	22884	2.060	21568
1000	3.125	22883	4.120	21569
2500	8.037	22885	10.300	21570
5000	16.075	22883	20.600	23245



Eigenschappen

- Accessoires: lift sleutels.
- Horizontaal en verticaal: een eenvoudige reiniging van de aansluiting voor de waterafvoer is ook voorzien.



HOOGTE

STANDAARD	80 mm		130 mm		
	Lengte (mm)	Gewicht (kg)	Artikelnr.	Gewicht (kg)	Artikelnr.
	250	1.400	22892	1.920	21572

HORIZONTALE AFVOER

Lengte (mm)	Gewicht (kg)	Artikelnr.	Gewicht (kg)	Artikelnr.
250	1.400	23019	1.920	21573

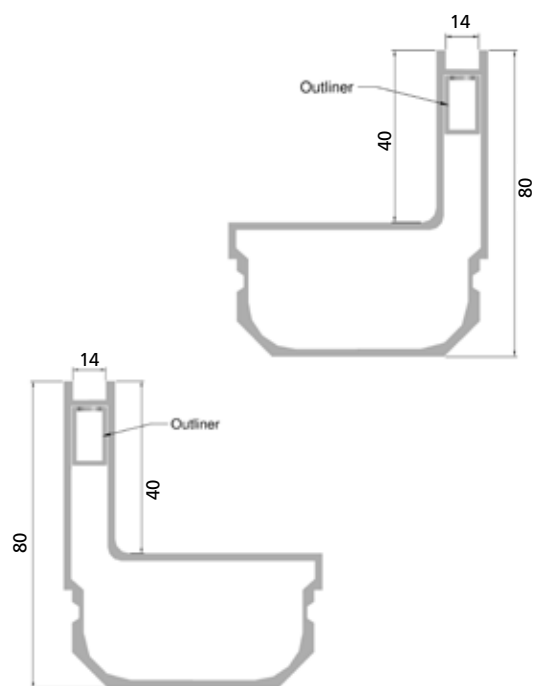
VERTICALE AFVOER

Lengte (mm)	Gewicht (kg)	Artikelnr.	Gewicht (kg)	Artikelnr.
250	1.400	23016	1.920	21574



Eigenschappen

- Buitenhoekverbinding (A) en Binnenhoekverbinding (B)
- Doorlopende ovale inloopsleufjes van 10x25 mm in de lengterichting.



HOOGTE

BINNENHOEK		80 mm		130 mm	
Lengte (mm)	Installatie hoogte (mm)	Gewicht (kg)	Artikelnr.	Gewicht (kg)	Artikelnr.
500/500	130	3.125	22886	3.125	21579

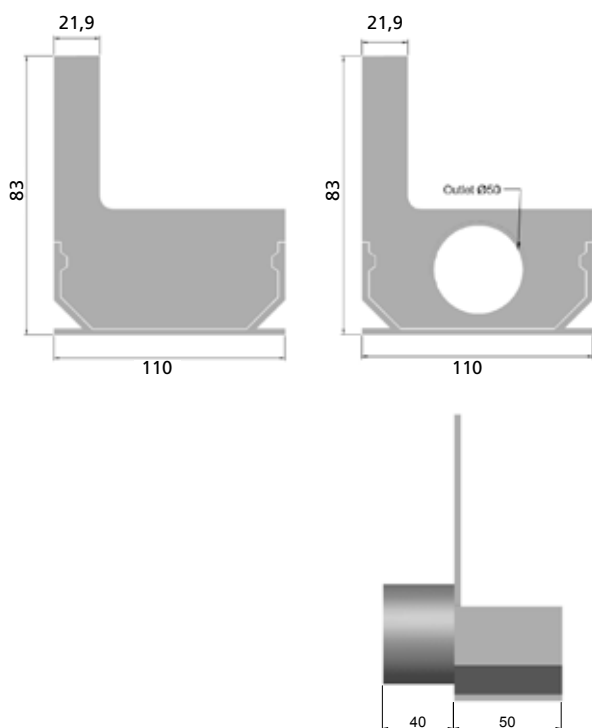
BUITENHOEK

Lengte in L (mm)	Installatie hoogte (mm)	Gewicht (kg)	Artikelnr.	Gewicht (kg)	Artikelnr.
500/500	130	3.125	22887	3.125	21580



Eigenschappen

- Gesloten of open eindstukken, die als doel hebben de Side-Drain zowel links als rechts af te sluiten.
- Toepassing: eenvoudig te monteren op de Side Drain en op alle inspectieluiken van de Side Drain.

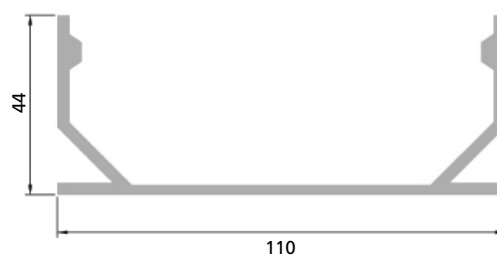


EINDSTUKKEN	HOOGTE			
	83 mm		133 mm	
Type	Gewicht (kg)	Artikelnr.	Gewicht (kg)	Artikelnr.
Rechts gesloten	0.125	22891	1.415	21576
Links gesloten	0.125	22890	1.415	21575
Rechts + afvoer Ø50	0.140	22889	1.415	21577
Links + afvoer Ø50	0.110	22888	1.415	21578



Eigenschappen

- Standaard is de Side Drain voorzien van de nodige verbindingsstukken.
- Indien gewenst kunnen deze ook apart aangekocht worden.



VERBINDINGSTUKKEN	HOOGTE	
	44 mm	
Lengte (mm)	Gewicht (kg)	Artikelnr.
110	0.115	21571