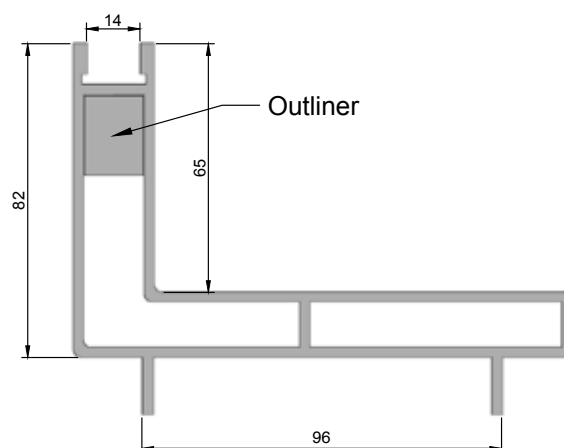


Alu Side Line Pro est une cornière à fente en aluminium extrudé de haute qualité.

Il est doté d'une couche d'anodisation complète apposée après exécution, afin d'empêcher l'oxydation ultérieure sur les découpes à la scie ou au fraisage.

## Propriétés

- Cornière en aluminium extrudé avec à fentes ovales de 10x25 mm.
- Convient pour le placement sur un caniveau polymère ou plastique d'une largeur maximum de 100 mm.
- Le profilé en aluminium est équipé d'une couche complète d'anodisation. Couche de 15 µm qui rend le profil durable et résistant à la corrosion.
- Application : utilisation extérieure pour terrasses, allées et piscines.
- Convient pour les sols carrelés. En cas d'utilisation de klinkers, ceux-ci doivent être raccourcis.
- L'ergot d'assemblage (outliner) assure un alignement parfait et un montage étanche de la rehausse.
- Possibilité de sur mesure.



## HAUTEUR

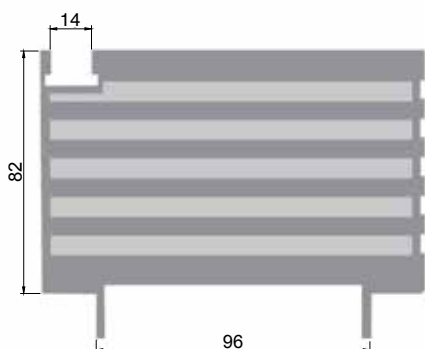
82 mm

Longueur (mm)	Poids (kg)	N° art.
500	1.570	26584
1000	3.130	12
2500	7.813	20536
5000	15.650	26585



**Propriétés**

- Accessoires : clés de levage.
- La fixation sur l'Alu Side Line Pro permet également de nettoyer facilement l'évacuation.



**REGARD D'INSPECTION**

**HAUTEUR**

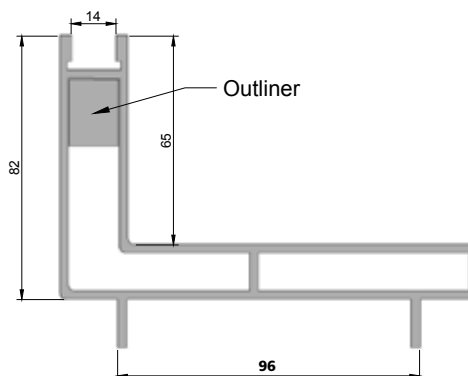
**82 mm**

Longueur (mm)	Poids (kg)	N° art.
250	1.680	14
500	3.360	15



**Propriétés**

- Raccord d'angle extérieur (A) et raccord d'angle intérieur (B)
- Fentes d'absorption ovales continues de 10x25 mm dans le sens de la longueur.
- Convient comme connexion à l'Alu Side Line.



**RACCORD COIN INTÉRIEUR**

**HAUTEUR**

**82 mm**

Longueur (mm)	Poids (kg)	N° art.
500/500	2.750	26586

**RACCORD COIN EXTÉRIEUR**

Longueur (mm)	Poids (kg)	N° art.
500/500	2.750	26587